

Letterblad t

pagina 1
naam: _____



teken de letter na

t



licht

t t t t t t t t t t t



teken een rondje om dezelfde letter.

t	g	f	EE	o	t	P	h	j	t
r	K	ij	t	X	a	t	l	oo	ei
h	t	b	ee	k	ie	f	t	k	aa
k	r	f	t	k	h	g	f	ui	h



schrijf zelf de letter.

t t



zoek de woorden: tik pot taart schat kaart trui trap staart zacht dicht grot

ei	t	aa	r	t	ou	z	a	ch	t
t	i	k	a	j	e	sch	a	t	uu
aa	z	ui	k	aa	r	t	ij	h	e
t	r	ui	l	s	t	aa	r	t	oo
z	ij	p	o	t	i	d	i	ch	t
g	r	o	t	t	r	a	p	oo	j

Letterblad t

pagina 2
naam: _____



omcirkel de plaatjes waar je de letter hoort.



op welke plaats hoor je de letter?









--	--	--

--	--	--

--	--	--








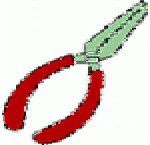


trek een streep.

	<h1>t d</h1>	
		
		



trek een streep van de zin naar het plaatje

	-ik zie een ei in het nest.	is dat een stoel of een troon?-	
	-lust jij ook een stuk taart?	ik pak een tang.-	
	-hij breekt een tak van de boom!	ik fiets naar school.-	
	-met die kaart zoek ik een schat.	mag ik die trui aan?-	



lees de wisselrijtjes

	licht	plek	taart	trap	
	lucht	pluk	staart	klap	
	lacht	plus	maart	klas	
	licht	pluis	kaart	plas	
	ton	schat	boor	slot	
	zon	schiet	hoor	slok	
	bon	schot	koor	slof	
	bron	scheut	noor	slop	



3 2 1 4

zet de zinnen in de goede volgorde.

	ik loop naar de deur.
	ze wil met mij naar de speel-tuin.
	de bel van de voor-deur gaat.
	kim staat voor de deur!