

Letterblad s

pagina 1
naam: _____



teken de letter na

S



vis

S S S S S S S S S S



teken een rondje om dezelfde letter.

s	f	t	k	z	s	ui	AA	s	m
<i>l</i>	z	oo	a	S	M	n	p	OU	s
z	g	f	ee	z	j	h	s	ie	k
<i>l</i>	s	r	uu	s	<i>w</i>	ij	S	v	z



schrijf zelf de letter.

S S



teken een rondje om hetzelfde woord.


vis	nis	vies	VOS	vin
raas	<i>mis</i>	vaas	vis	vaas
das	wat	vest	LI	vis
zot	tik	vast	wit	vis
				mis
				gis
				vis
				mos
				zes
				vis
				mis
				vis

Letterblad s


pagina 2
naam:



omcirkel de plaatjes waar je de letter hoort.



op welke plaats hoor je de letter?



--	--	--

--	--	--

--	--	--



stempel of schrijf het woord



--	--	--

--	--	--



--	--	--

Letterblad s

pagina 3
naam: _____



de letter is weg! schrijf de letter!

	vis v s is v	vi s vis is	is v s s vis	vi vi v s vi	
-----------------------------------------------------------------------------------	-----------------------	----------------------	-----------------------	-----------------------	-------------------------------------------------------------------------------------





lees de wisselrijtjes

	vis mis raas maas	vaas vaar vaan vaak	ik rik nik mik	maan man van vaan	
-----------------------------------------------------------------------------------	----------------------------	------------------------------	-------------------------	----------------------------	-------------------------------------------------------------------------------------







zet een kruisje bij het goede woord.

	Δ kik Δ mik Δ ik		Δ vis Δ vaas Δ vaan		Δ ros Δ roos Δ koos
	Δ roos Δ rok Δ rook		Δ kook Δ rook Δ sok		Δ maan Δ kan Δ man



trek een streep van het woord naar het plaatje

	roos	kok	
	maan	man	
	ik	rek	