

## Letterblad i

pagina 1  
naam: \_\_\_\_\_



teken de letter na

i



vis

i i i i i i i i i i i i i i i i i



teken een rondje om dezelfde letter.

<b>i</b>	j	u	oo	í	k	l	<b>I</b>	r	s
l	aa	i	t	<b>i</b>	<b>O</b>	p	b	<b>J</b>	i
ee	<b>r</b>	z	s	i	ee	v	b	n	í
u	<b>u</b>	i	n	h	f	d	<b>s</b>	i	r



schrijf zelf de letter.

i i



teken een rondje om hetzelfde woord.


<b>vis</b>		<b>nis</b>	vis	vaar	<b>vis</b>
		nis	<b>kies</b>	dik	vis
mis	<b>vis</b>	<b>vis</b>	vies	wil	mis
<b>vis</b>	win	<b>mos</b>	vol	vis	<b>vis</b>
vos	tin	<b>nr</b>	vin	win	mis
					<b>vis</b>
					vos

## Letterblad i

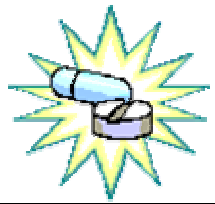

pagina 2  
naam: \_\_\_\_\_



omcirkel de plaatjes waar je de letter hoort.



op welke plaats hoor je de letter?



--	--	--

--	--	--

--	--	--



stempel of schrijf het woord



--	--	--

--	--	--



--	--	--

## Letterblad i

pagina 3  
naam: \_\_\_\_\_





de letter is weg! schrijf de letter!

	vis VI v vis	is vi is vi	vis is s is	v s vi vis v	
---	-----------------------	----------------------	----------------------	-----------------------	---



lees de wisselrijtjes

	vis vin vis mis	vaas vis mis mik	ik kik mik rik	maak mik ook kook	
---	--------------------------	---------------------------	-------------------------	----------------------------	---










zet een kruisje bij het goede woord.

	Δ vin Δ vis Δ mis		Δ sok Δ sik Δ mik		Δ man Δ min Δ maan
	Δ kook Δ rook Δ sok		Δ rok Δ rook Δ raak		Δ raas Δ ris Δ roos



trek een streep van het woord naar het plaatje

	roos	vaas	
	sik	kook	
	maan	ik	
	vis	man	